

## Заполнение анкеты в приложении «Контроль здоровья»

Для регистрации в приложении «Контроль здоровья» перейдите по ссылке:

<http://cm.polarmed.ru>

Или отсканируйте QR-код:



После регистрации Вы получите учетные данные и адрес приложения на электронную почту.

Для запуска приложения перейдите по ссылке:

<http://covid.polarmed.ru>

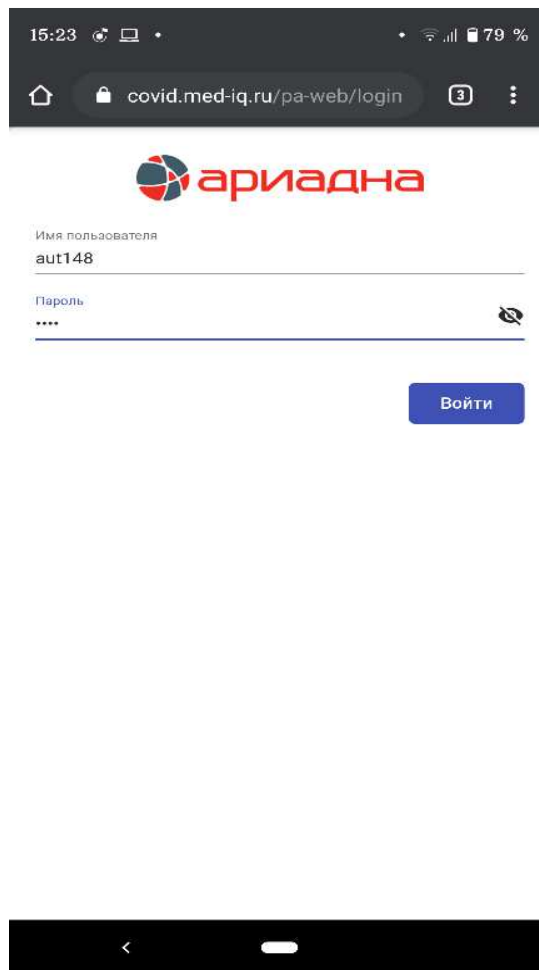
Или отсканируйте QR-код:



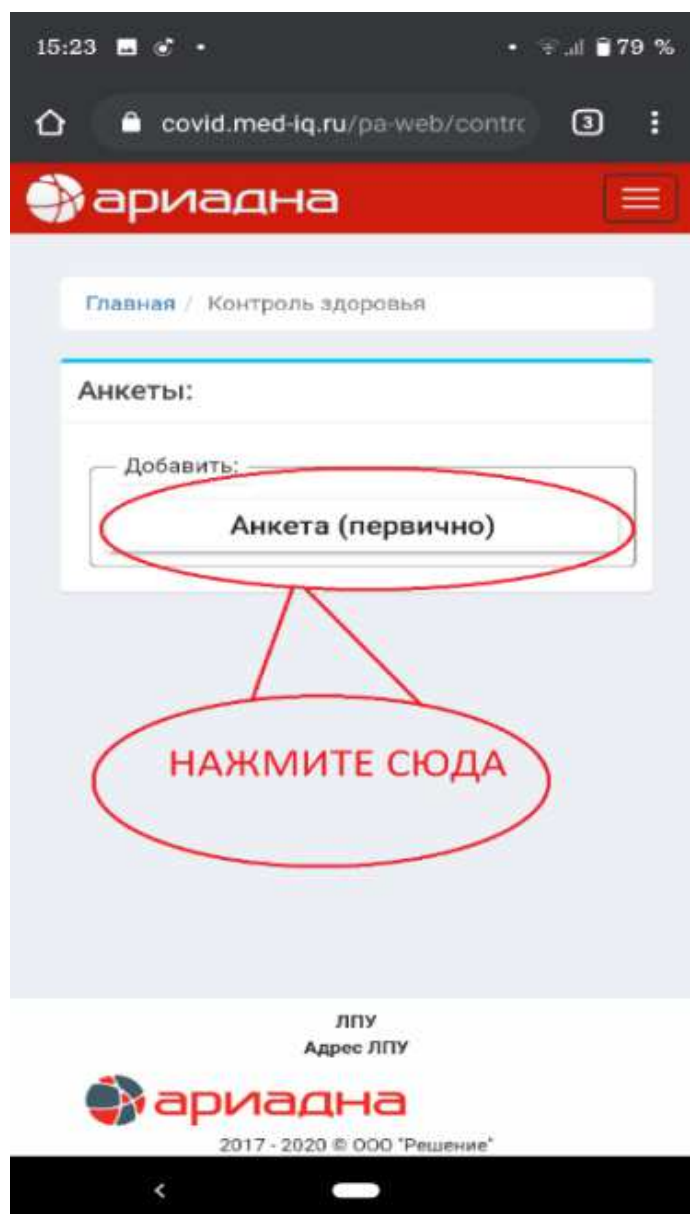
После запуска ввести учетные данные:

- имя пользователя;
- пароль;

Для ввода используйте имя пользователя и пароль выданные вам ранее, затем нажмите кнопку «Войти»:



Откроется главное окно с выбором анкеты. При первом использовании доступна только одна анкета «Анкета (первично)». Нажмите на неё:



После открытия анкеты ввести ответы как показано на картинке:

15:26 78 %

covid.med-iq.ru/pa-web/contrc

**ариадна**

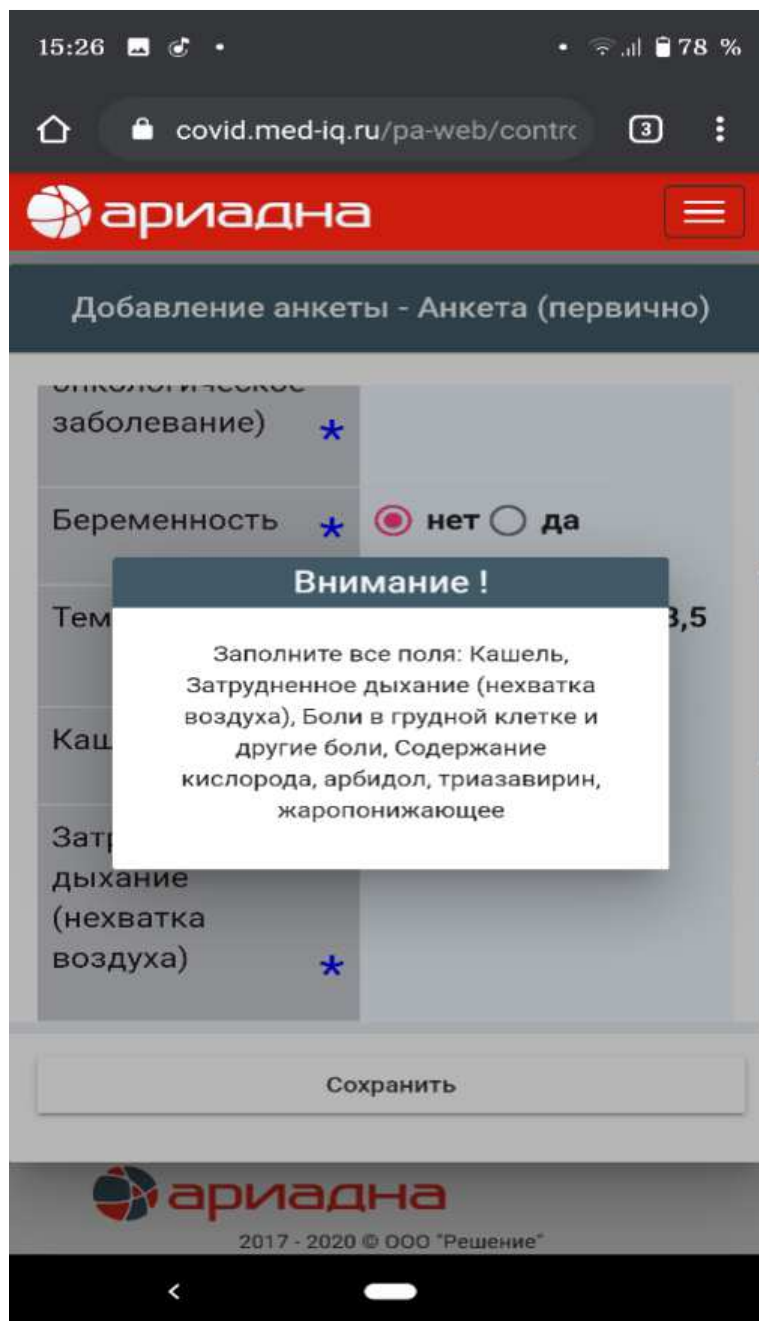
Добавление анкеты - Анкета (первично)

Эпидемиологическое заболевание) *	<input checked="" type="radio"/>	
Беременность *	<input checked="" type="radio"/>	нет <input type="radio"/> да
Температура *	<input checked="" type="radio"/>	до 37 <input type="radio"/> 37 - 38,5 <input type="radio"/> выше 38,5
Кашель *	<input type="radio"/>	да <input type="radio"/> нет
Затрудненное дыхание (нехватка воздуха) *	<input type="radio"/>	да <input type="radio"/> нет

Сохранить

**ариадна**  
2017 - 2020 © ООО "Решение"

Необходимо ответить на все вопросы, при пропуске ответов анкета не отправится, выйдут предупреждение, что ответили на не все вопросы.



В таком случае нажмите еще раз на кнопку «Сохранить» и продолжайте ввод ответов.

После ввода ответов на все вопросы, нажмите кнопку «Сохранить». Приложение выдаст сообщение: «Анкета удачно отправлена».